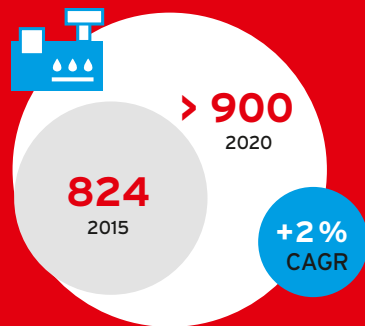




Key Facts Print

Marktvolumen (weltweit)
in Mrd. US-\$



Market Insight Algerien

3. größter Importeur von Druck- und Papier-Technologien auf dem afrikanischen Kontinent (CAGR: 10%)!

Wachstumstreiber

1. Wachstum Verpackungsdruck
2. Wachstum in aufstrebenden Märkten
3. Zusatznutzen im Bereich Digitaldruck

Märkte für Digital- und Analogdruck

Während die Märkte für Digital- und Analogdruck in einigen Ländern abnehmen, lassen sich andere als Wachstumsregionen identifizieren:



Digitaldruck

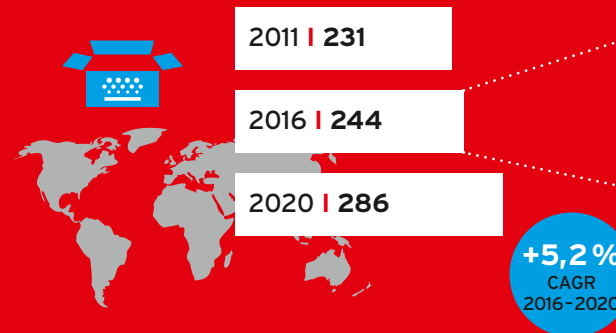
Anteil am Marktvolumen



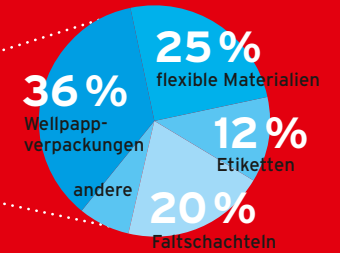
Key Facts Print Packaging

Marktentwicklung (weltweit*)

Marktvolumen in Mrd. US-\$, durchschnittliche jährliche Wachstumsrate (CAGR)



Anteile in % 2016



Trends Print Packaging

Industriespezifische und externe Trends



Makroökonomische und demografische Trends



*Werte beruhen auf einer Studie der EIU, in der 26 Länder berücksichtigt wurden. Anteil globales BIP/Wellbehälterung: 80%/70%.
 Quellen: data UN DESA (Population Division), IMF, United Nations Demographic Yearbook, National Bureau of Statistics of China, The Economist Intelligence Unit, Smithers Pira, eigene Berechnungen.



Key Facts Wirtschaft

Algerien

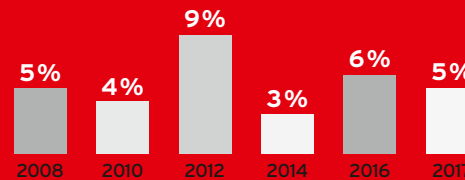


Inflation
(in 2016)

5,9 %
(ggü. Vorjahr)

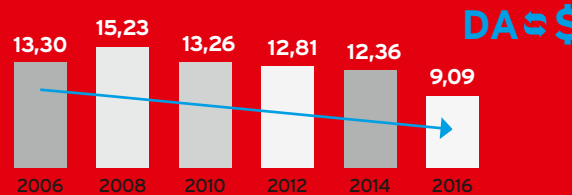
Inflationsrate

Veränderung zum Vorjahr; ab 2016 Prognose



Wechselkursentwicklung

Durchschnittswert; in US-\$/1.000DA



Wirtschaftswachstum

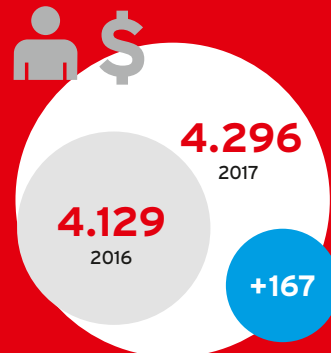
BIP in Mrd. US-\$, reale Wachstumsrate

2017 | 178 | **+2,9 %**

2016 | 168 | **+3,6 %**

BIP pro Kopf

2016 & 2017, in US-\$



Anteil am
globalen BIP



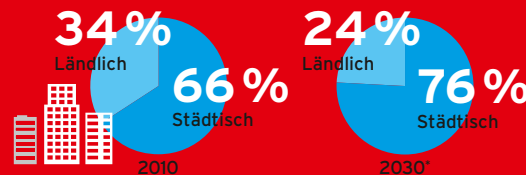
Konsumwachstum

Geringes Wachstum aufgrund von:

- Preissteigerungen
- schwachem algerischen Dinar
- Preisauflagen im Handel
- angespannter Arbeitsmarktlage

>1%
2017

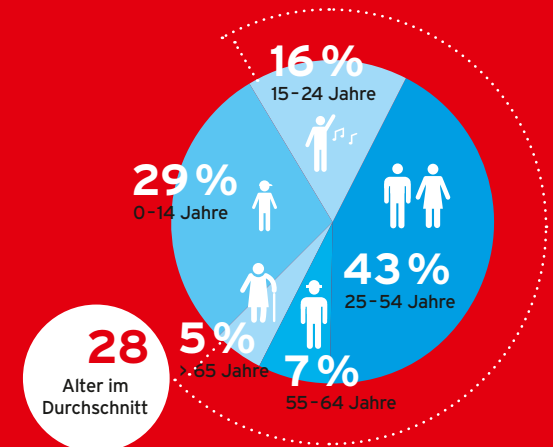
Urbanisierung



2,3% p.a.
Urbanisierungsrate
2010-2015

Key Facts Bevölkerung

Bevölkerungsstruktur



Bildungsstand

80 %

Alphabetisierungsquote
(2015)

311.511
Hochschulabsolventen (2014)